



Door
Jaartal

VelzArt
2023

Handleiding **Multi Factor Authenticatie®**

Wat is MFA

MFA (Multi-Factor Authenticatie) is een methode waarbij je online twee stappen succesvol moet doorlopen om ergens toegang tot te krijgen. MFA dien je bijvoorbeeld te gebruiken voor het inloggen op de Microsoft omgeving van jouw organisatie. Door gebruik te maken van een twee stappen methode zorg je ervoor dat alle gegevens extra beveiligd zijn.

Om MFA (Multi-Factor Authenticatie) in te stellen, dien je een aantal essentiële onderdelen te doorlopen. Door alle stappen op de volgende pagina's te volgen, kun je MFA geheel zelf instellen!

MFA Instellen

Om te beginnen ga je naar de website <https://aka.ms/mfasetup> en indien nodig inloggen met je e-mail account (kies voor werk of school account)

Meer informatie vereist

- Klik op **Volgende**



Meer informatie vereist

Uw organisatie heeft meer informatie nodig om uw account veilig te houden

[Een ander account gebruiken](#)

[Meer informatie](#)

[Volgende](#)

Je account veilig houden

Uw account veilig houden

Uw organisatie vereist dat u de volgende methoden instelt om te bewijzen wie u bent.

Microsoft Authenticator



Download eerst de app

Installeer de Microsoft Authenticator-app op uw telefoon. [Nu downloaden](#)

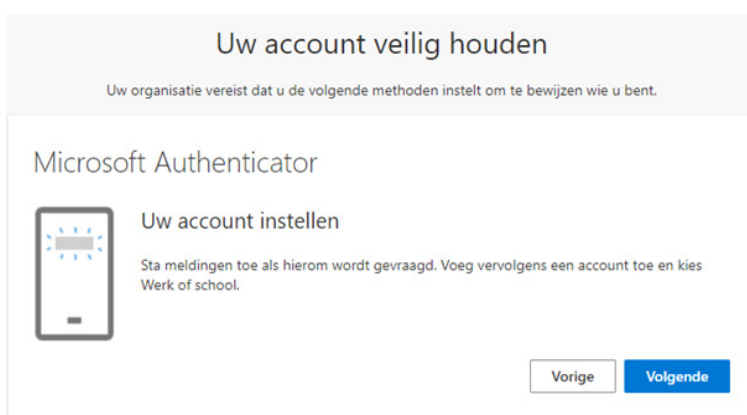
Nadat u de app Microsoft Authenticator op uw apparaat hebt geïnstalleerd, kiest u **Volgende**.

[Ik wil een andere verificatie-app gebruiken](#)

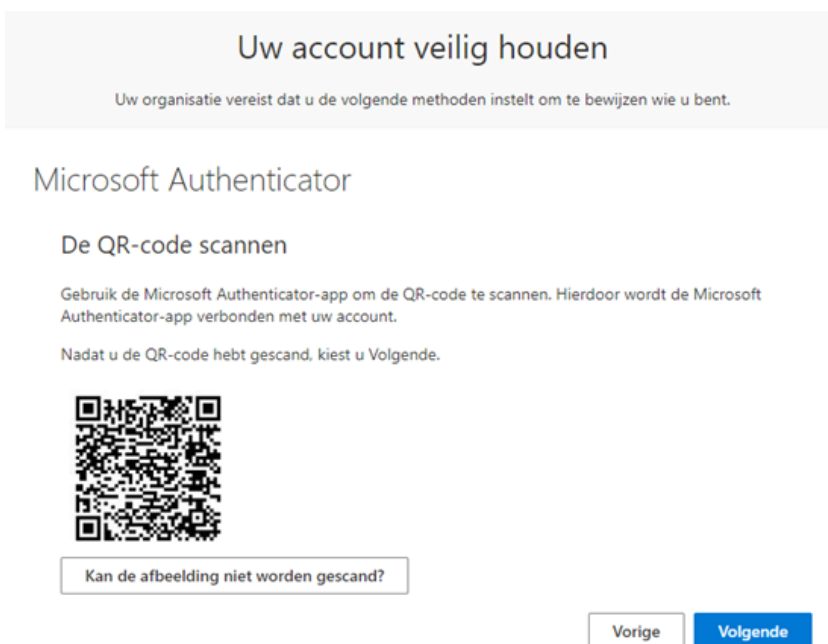
[Volgende](#)

Microsoft Authenticator

- Installeer de Microsoft authenticator op je mobiele telefoon.
- **Android.** Ga op uw Android-apparaat naar Google Play om de Microsoft Authenticator-app te downloaden en te installeren.
- **Apple iOS.** Ga op uw Apple iOS-apparaat naar de App Store om de Microsoft Authenticator-app te downloaden en te installeren.
- Klik op **volgende**
- Klik weer op **volgende** om de QR code te scannen



- Scan de QR-code
Indien nodig via de + een werk- of schoolaccount toevoegen




- Klik op volgende en keur de aanmelding goed in de Authenticator App
- Klik op volgende

Uw account veilig houden

Uw organisatie vereist dat u de volgende methoden instelt om te bewijzen wie u bent.

Microsoft Authenticator



 Melding goedgekeurd

Vorige

Volgende

Uw account veilig houden

Uw organisatie vereist dat u de volgende methoden instelt om te bewijzen wie u bent.

Voltooid

De beveiligingsgegevens zijn ingesteld. Kies Gereed om door te gaan met de aanmelding.

Standaardaanmeldmethode:



Microsoft Authenticator

Gereed

- Klik op **gereed** om het instellen af te ronden

Vragen?

Mocht het niet lukken of als er vragen zijn neem dan contact op met de team service van VelzArt, 0418-712402 of servicedesk@velzart.nl.